

LettrE de l'Hiver 2023

Moumoutes, chapkas et jolis cieux rosés-dorés ... hum ... l'hiver ... comme c'est doux ... bien au chaud sous sa couette du dimanche c'est le moment pour cocooner alors profitez-bien ; on vous a cuisiné une soupe d'histoires variées ...

Bonne dégustation !

En ce début d'année toute neuve, Liratouva tient à remercier toutes celles et ceux qui ont participé à faire vivre la lecture à nos côtés l'année passée et qui nous ont soutenues dans nos actions.

MERCI aux bénévoles de tous horizons, MERCI à toutes les personnes qui ont aidé à financer les albums-doudous (on lance le mécénat cet hiver pour compléter le financement!)

Le projet BÉBÉ Bouquine continue avec des formations en cascade, des matinées de lecture en famille par saisons sur tout le territoire de LTC et au-delà, le comité de lecture « L'as-tu lu ? » qui se régale d'albums en ce moment partagera bientôt dans un livret tous ses coup de coeur. On vous tient au courant...

En 2023, le festival Ô Grands Mots Les Petites Oreilles viendra clôturer le projet BÉBÉ Bouquine alors ça va être GÉANT ! Un salon littéraire avec auteur/illustrateur-ices jeunesse, une librairie nomade, des spectacles pour grands, petits et tout-petits, des coins lecture en tous sens et pour toute la famille et d'autres surprises encore !

Cette année sera aussi celle de la sortie du « Grand Appétit », une conférence-spectacle pour nous parler des enjeux de la lecture avec les bébés. Elle sera accompagnée d'ateliers pour mieux échanger et partager ses expériences.

Voilà, on vous laisse tourner la page de cette lettre, pour démarrer cette année en lecture !



En 2023, Liratouva vous souhaite des récits en cascade faits de fulgurances flamboyantes et de clapotis délicats, des histoires pour raconter, lire, chanter, danser, jouer, se relier, quels que soient les bouillonnements du monde.

Le coin lecture avec des albums à déguster ou à dévorer, selon l'appétit...




Un petit album dans lequel on rit, rit, rit, mais où l'on découvre surtout le travail des agriculteurs qui cultivent le riz pour régaler les enfants du monde, et même quelques vaches.

éd. Rue du Monde


Bamco

RIZ, RIZ, RIZ!



coop de cœur d'ailleurs LA CORÉE

RUE DU MONDE



D'un côté il y a Léo. Il vit dans une ville près d'un port où les bateaux vont et viennent. De l'autre il y a Phara, elle vit sur une île où nagent des poissons aux mille couleurs. Une même étendue d'eau les sépare et les unit à la fois. Deux réalités pour un même destin, celui de la mer et des océans.

Un album à deux entrées, l'une côté ville, l'autre côté île, pour dire combien nos océans sont précieux et à quel point ils nous unissent. Parce que les décisions de chacun ont des conséquences pour tous.

éd. Actes Sud junior

Des histoires plein les oreilles
pour les longues soirées d'hiver...



Une clarinette quitte sa grand-mère et part « faire sa vie » en suivant les conseils donnés par sa mamie. En chemin, elle croise de gentilles percussions et un ukulélé qui deviendra son ami. Mais avec l'accordéon, ça sera une tout autre histoire. Ça sera : une histoire d'amour.

Édouard Manceau fait équipe ici avec son frère, clown, clarinettiste, compositeur... Tous deux nous livrent une grande histoire d'amour, et d'amitié, pour tout-petits sur fond de musique évoquant les Balkans. Un bijou !

éd. Benjamin media

Une balade sonore et visuelle en pleine forêt, en compagnie du coucou, de la chouette hulotte, du loriot, du pic-vert et du pinson des arbres. Pour les bébés à partir de 3 mois.

éd. Didier jeunesse

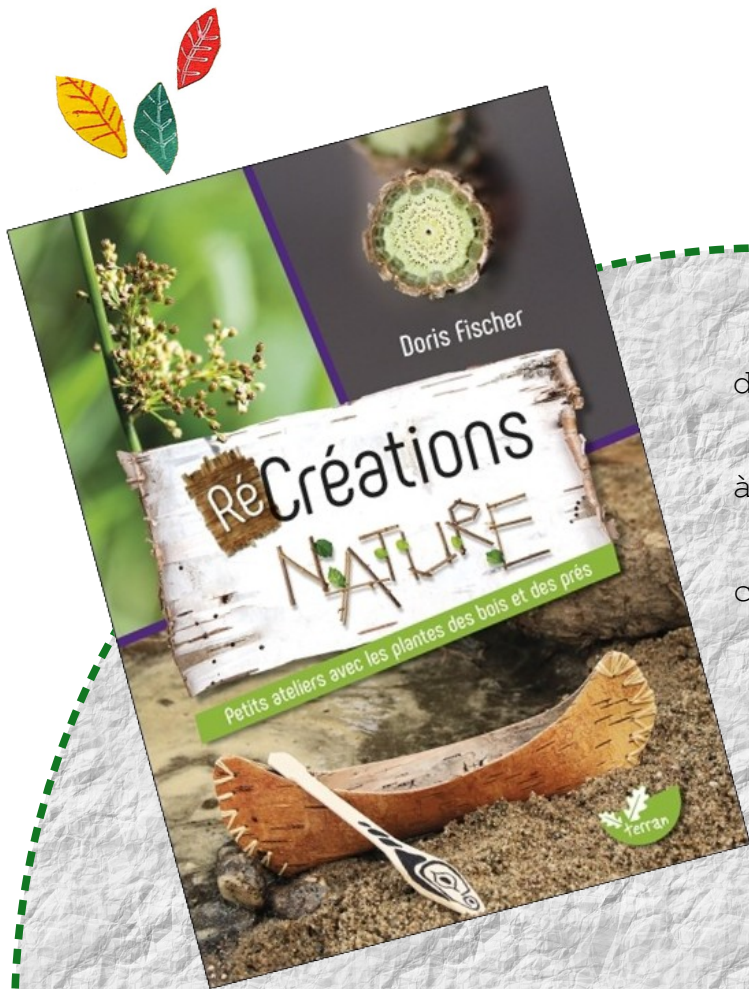


Aujourd'hui, il va neiger, c'est sûr, ça sent la neige ! Bulle et Bob, le nez collé à la fenêtre, regardent les premiers flocons tomber. Hop ! Bottes, gants et bonnets enfilés, ils courent jouer dans le jardin...

Un album pour sentir, goûter, respirer l'hiver et la neige. Les décors lumineux d'Ilya Green donnent envie de rejoindre Bulle et Bob dans ce joyeux jardin enneigé ! Le violon est mis à l'honneur dans cet album, aux arrangements ciselés avec talent par Gilles Belouin.

éd. Didier jeunesse

Le coin des bricolos de la nature



Ce livre vous propose de redonner vie à des savoir-faire oubliés au travers de 30 plantes communes à redécouvrir. Vous apprendrez ainsi à les trouver facilement dans les espaces naturels, à les récolter respectueusement, à les connaître, avec leur histoire, leur utilisation traditionnelle et contemporaine, qui vous ouvrira à plus de 200 réalisations.

De l'objet le plus pratique au plus ludique, voici un trésor et une source d'inspiration pour tous ceux qui aiment le plein air, s'intéressent aux plantes et au bushcraft, cet art de vivre dans les bois : une véritable école buissonnière !

éd. Terran

Mais que faire quand il vente, pleut, neige, qu'il fait froid dehors et que les jours sont courts ? Découvrez 101 activités à faire avec des enfants par tous les temps, dehors comme dedans.

éd. salamandre

La nature OBSERVEZ UN FLOCON
Pistez la louvre **en famille**
 EXPLOREZ la banquise
 FAITES NAÎTRE LE RENNE DU PÈRE NOËL **HIVER**
101 activités en plein-air MOULEZ VOTRE CORPS
 FABRIQUEZ Tordez le bois UN IGLOO SAUVEZ LES RAPACES

Patrick Luneau



salamandre



Jouez à la pétanque des neiges

Colorez le tapis de neige en fabriquant votre jeu de pétanque.

Adaptez la fameuse partie de pétanque à vos vacances de neige. Gélez vos boules puis pointez ou tirez, peu importe ! Jouez puis rentrez dans votre chalet en remplaçant le pastis par une infusion bien chaude !

Matériel

- 8 ballons de baudruche
- 4 colorants alimentaires de couleur différente



Comment faire ?

- 1 | Mettez quelques gouttes de colorant dans un ballon vide.
- 2 | Emballez le col du ballon autour du nez d'un robinet. Ouvrez doucement, arrêtez quand la taille de la boule atteint un diamètre de 7 à 10 cm. Détachez le ballon en serrant bien le col de manière à ne pas faire sortir l'eau sous pression, contenue dans le ballon. Faites rapidement un nœud. Employez les autres ballons pour obtenir 8 boules (2 x 4 couleurs différentes). N'oubliez surtout pas de finir par le petit ballon qui sera le cochonnet !
- 3 | Un soir, enterrez votre jeu de pétanque sous la neige.
- 4 | Le lendemain, déterrez les boules puis ôtez le ballon qui les entoure.
- 5 | Jouez !



Et encore...

Enrichissement climatique oblige, si cet hiver les températures sont supérieures à 0°, rusez en plaçant vos boules au congélateur. Elles durciront en une nuit.

Réalisez une œuvre artistique en disposant sur la neige des ballons de formes différentes. Vous pouvez même la mettre en volume. Pour souder les différentes parties, versez un peu d'eau tiède à l'endroit de contact, assemblez vite puis attendez un petit moment que le gel « soude » les deux parties.



L'artiste de la saison



SUZANNE CARDINAL

designer graphique travaillant librement à Toulouse



www.suzannecardinal.fr